

MINISPLITS


LEGA

PUERTAS AUTOMÁTICAS Y CONTROLES DE ACCESO

MINISPLITS MARCA



LINEA AZUL



Ofrece una climatización ecológica y cómoda con una instalación fácil y diseño moderno. Con beneficios para sustentabilidad del medio ambiente, y recubrimiento Gold Fin para alargar la vida útil.

Características del equipo:

- Enfriamiento turbo
- Display LED
- Programable
- Auto resolución de problemas
- Función I Feel
- Control con base
- Modo nocturno
- Filtro para polvo
- Detector de fugas
- Regilla con memoria de posición
- Reinicio automático
- Recubrimiento Gold Fin

Hasta 11.50
SEER


Disponible en:

- Frío y
- Calefacción

Toneladas que se manejan:

- 1TON**
110v
220v
- 1.5TON**
220v
- 2TON**
220v

LINEA AZUL INVERTER



Ofrece una solución de aire acondicionado que combina tecnología innovadora con el máximo ahorro de energía, con un ahorro de hasta un 60% en consumo de energía

Características del equipo:

- Enfriamiento turbo
- Display LED
- Programable
- Auto resolución de problemas
- Función I Feel
- Control con base
- Modo nocturno
- Filtro para polvo
- Detector de fugas
- Regilla con memoria de posición
- Reinicio automático
- Recubrimiento Gold Fin

Hasta 18.10
SEER

Disponible en:

- Frío y
- Calefacción

Toneladas que se manejan:

- 1TON**
110v
220v
- 1.5TON**
220v
- 2TON**
220v
- 3TON**
220v


Esta versión incluye:



MINISPLITS MARCA










PURON SERIE C HIGH WALL ON/OFF



El sistema Puron HighWall ofrece una variedad de funciones que se adaptan a la diferentes necesidades y situaciones. Con modos a operar como: Turbo, Eco Sleep, Dry, entre muchas otras más. Con más de 12 SEER de eficiencia, el producto supera los estándares que especifican los laboratorios y autoridades mexicanas.

Características del equipo:

-  Velocidad del ventilador ajustable
-  Timer On/Off
-  Follow Me
-  Modos: Cool, Dry, Fan, Auto, Heat y High Power
-  Modo ECO SLEEP
-  Ajuste vertical y horizontal del flujo
-  Auto-restart



Hasta 12.00
SEER

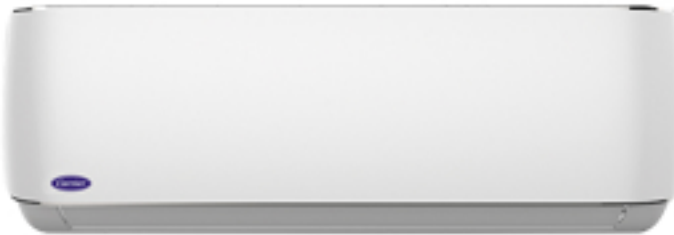
Disponible en:

-  Frío y
-  Calefacción

Toneladas que se manejan:

- 
110v
220v
- 
220v
- 
220v

ELITE SERIE C HIGH WALL INVERTER



El sistema Elite High-Wall en su nueva versión, ofrece la misma amplia variedad de funciones que el Puron Serie C High Wall On / Off, agregando en su actualización el modo Follow Me y otras funciones más. La unidad interior cuenta con Wi-Fi incorporado, lo que permite controlarlo desde la app en cualquier ubicación.

Características del equipo:

-  Velocidad del ventilador ajustable
-  Timer On/Off
-  Follow Me
-  Modos: Cool, Dry, Fan, Auto, Heat y High Power
-  Modo ECO SLEEP
-  Display LED
-  Ajuste vertical y horizontal del flujo
-  Auto-restart
-  Auto resolución de problemas
-  Filtro para polvo



Hasta 20.00
SEER

Disponible en:

-  Frío y
-  Calefacción

Toneladas que se manejan:

- 
110v
220v
- 
220v
- 
220v


Esta versión incluye:



MINISPLITS MARCA












FX SERIE T2 HIGH WALL ON/OFF



Ofrece una amplia variedad de funciones que se adaptan a las diferentes necesidades y situaciones del usuario. Permite ajustar la temperatura deseada mediante un sensor en el menor tiempo posible, a la vez que disminuye la sensación de humedad en el espacio acondicionado, entre muchas funciones más.

Características del equipo:

-  Enfriamiento turbo
-  Display LED
-  Programable
-  Auto resolución de problemas
-  Función I Feel
-  Control con base
-  Filtro para polvo
-  Movimiento vertical y horizontal
-  Reinicio automático



Hasta 12.00
SEER


Disponible en:

-  Frío y
-  Calefacción

Toneladas que se manejan:

- 
110v
220v
- 
220v
- 
220v

VS SERIE T2 HIGH WALL INVERTER



Ofrece la misma variedad de funciones que el High Wall On/Off, adicionando en esta versión la función de Wi-Fi incorporado, lo que permite controlarlo desde la app en cualquier ubicación que se encuentre y asimismo acceder a las distintas configuraciones que esta ofrece.

Características del equipo:

-  Enfriamiento turbo
-  Display LED
-  Programable
-  Auto resolución de problemas
-  Función I Feel
-  Control con base
-  Filtro para polvo
-  Movimiento vertical y horizontal
-  Reinicio automático



Hasta 17.00
SEER

Disponible en:

-  Frío y
-  Calefacción

Toneladas que se manejan:


- 
110v
220v
- 
220v
- 
220v

Esta versión incluye:



MINISPLITS MARCA

LIFE 12



Cuenta con un diseño que no daña el medio ambiente, conserva la configuración, restablece la interrupción eléctrica, bajo nivel sonoro de operación, reduce la fluctuación de temperatura al mínimo, alcanzar niveles de eficiencia mayores a 12 SEER, filtración de aire de doble efecto, entre mucho otro más.

Características del equipo:



Bio Care



Inteli-Confort



Energy Save



Top Efficiency



XQ-Processor



Double Filter



Low Noise



Multi-Fan



Hasta 12.00
SEER

Disponible en:



Frío y



Calefacción

Toneladas que se manejan:



110v
220v



220v



220v

MAGNUM 22 (INVERTER)



Ofrece una poderosa herramienta con tecnología de control y velocidad variable, colocándose en categoría PREMIUM inverter con 22 SEER de eficiencia. Cuenta con una capa protectora adicional que aumenta la durabilidad de los materiales ante ambientes corrosivos. Mejorando la calidad de servicio y confort proporcionada.

Características del equipo:



Test Mode



LT Sensor



Leak Detect



360 Inverter



Ozone Fin



Confort Sensor



Premium Inverter



Power Control



Healthy Clean



Hasta 20.00
SEER

Disponible en:



Frío y



Calefacción

Toneladas que se manejan:



110v
220v



220v



220v



CONTÁCTANOS

Tijuana



(664) 688-7898



Vallecitos Sur 10602, La Gloria



fb/puertasautomaticaslega

Ensenada



(646) 183-8320



Av Hidalgo 250, Obrera



fb/puertaslegausenada